



ФЕДЕРАЛЬНАЯ СЛУЖБА  
ГОСУДАРСТВЕННОЙ СТАТИСТИКИ

# Индекс потребительских цен по Республике Карелия



февраль 2023 года



ФЕДЕРАЛЬНАЯ СЛУЖБА  
ГОСУДАРСТВЕННОЙ СТАТИСТИКИ

# Индекс потребительских цен по Республике Карелия

Карелиястат

февраль 2023 года

01

Индексы потребительских цен

02

Индексы потребительских цен на отдельные группы и виды продовольственных товаров

03

Индексы потребительских цен на отдельные группы и виды непродовольственных товаров

04

Индексы потребительских цен и тарифов на отдельные группы и виды услуг





# ДИНАМИКА ИНДЕКСОВ ПОТРЕБИТЕЛЬСКИХ ЦЕН

февраль 2023 г. к январю 2023 г.; в %

Российская Федерация

**100,46**

Северо-Западный  
федеральный округ

**100,37**

Республика Карелия

**100,32**

февраль 2023 г. к декабрю 2022 г.; в %

Российская Федерация

**101,30**

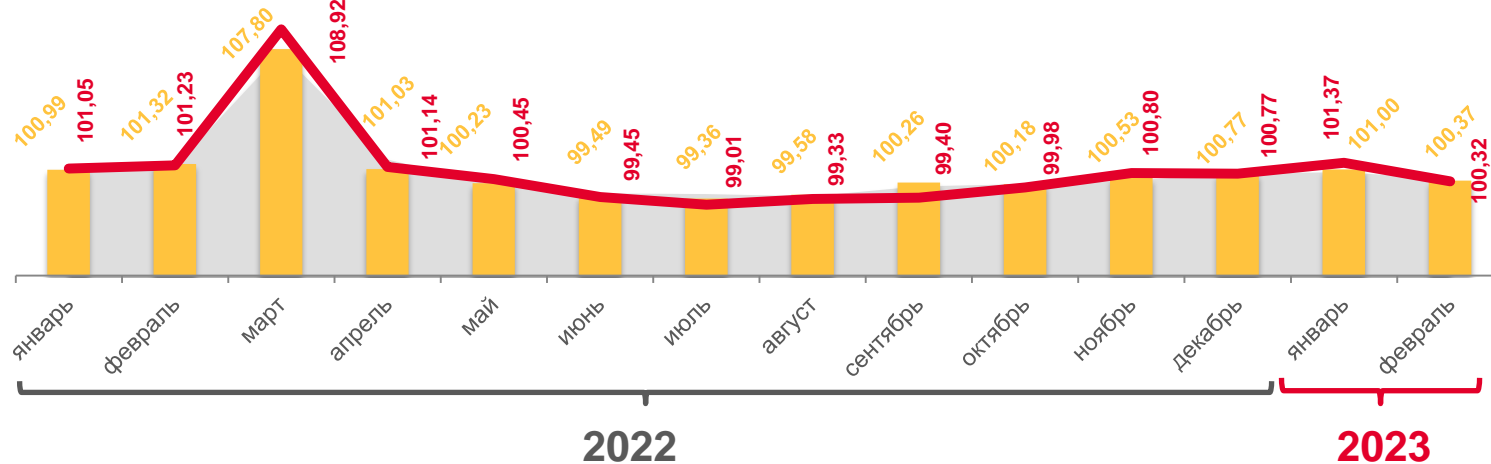
Северо-Западный  
федеральный округ

**101,37**

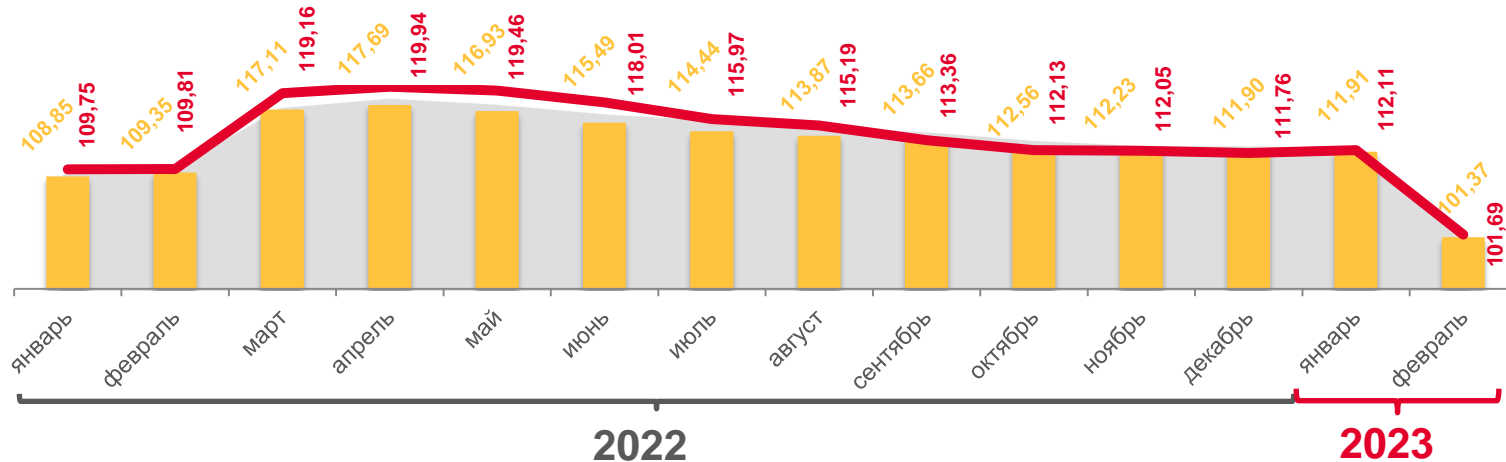
Республика Карелия

**101,69**

в % к предыдущему месяцу



в % к декабрю предыдущего года





# ИНДЕКСЫ ПОТРЕБИТЕЛЬСКИХ ЦЕН

февраль 2023 г. к предыдущему месяцу; в %



ИПЦ

100,32



Все товары

100,00



Продовольственные товары

100,39



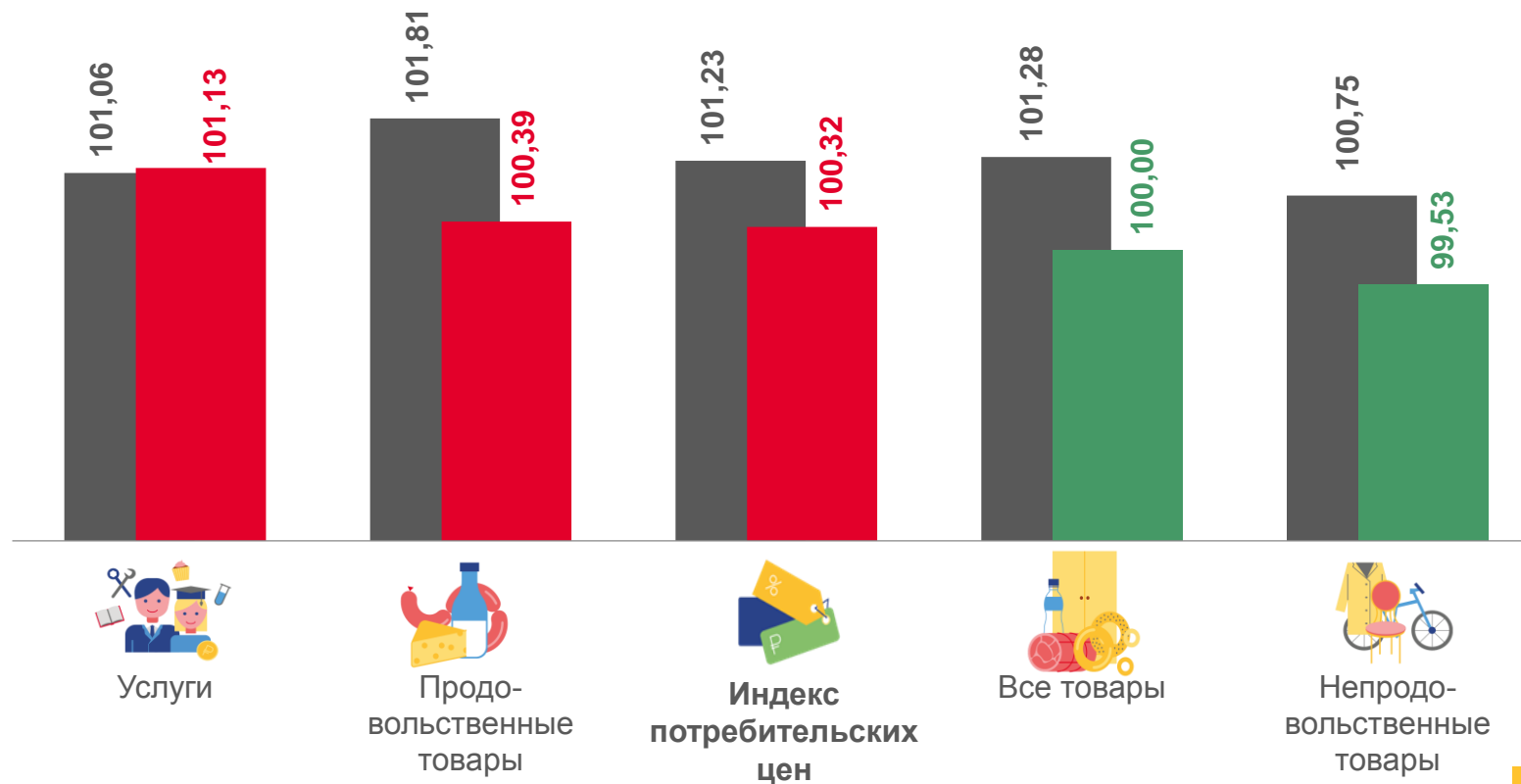
Непродовольственные товары

99,53



Услуги

101,13



■ февраль 2022 г. к январю 2022 г.

■ февраль 2023 г. к январю 2023 г.





# ИНДЕКСЫ ПОТРЕБИТЕЛЬСКИХ ЦЕН

февраль 2023 г. к декабрю предыдущего года; в %



ИПЦ

101,69



Все товары

101,26



Продовольственные товары

102,66



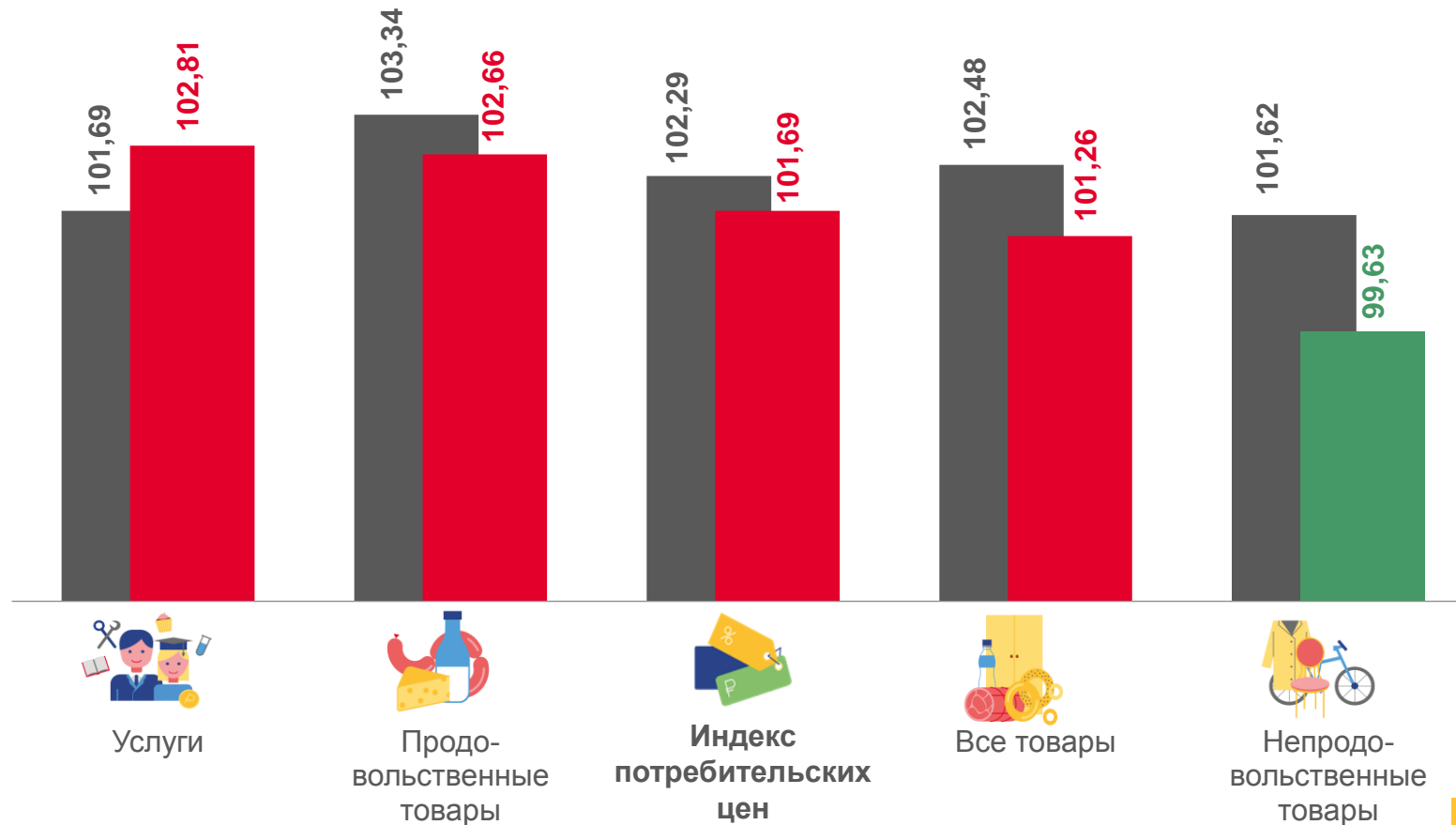
Непродовольственные товары

99,63



Услуги

102,81



■ февраль 2022 г. к декабрю 2021 г. ■ февраль 2023 г. к декабрю 2022 г.





# ИНДЕКСЫ ПОТРЕБИТЕЛЬСКИХ ЦЕН

февраль 2023 г. к соответствующему месяцу предыдущего года; в %



ИПЦ

111,10



Все товары

110,66



Продовольственные товары

108,25



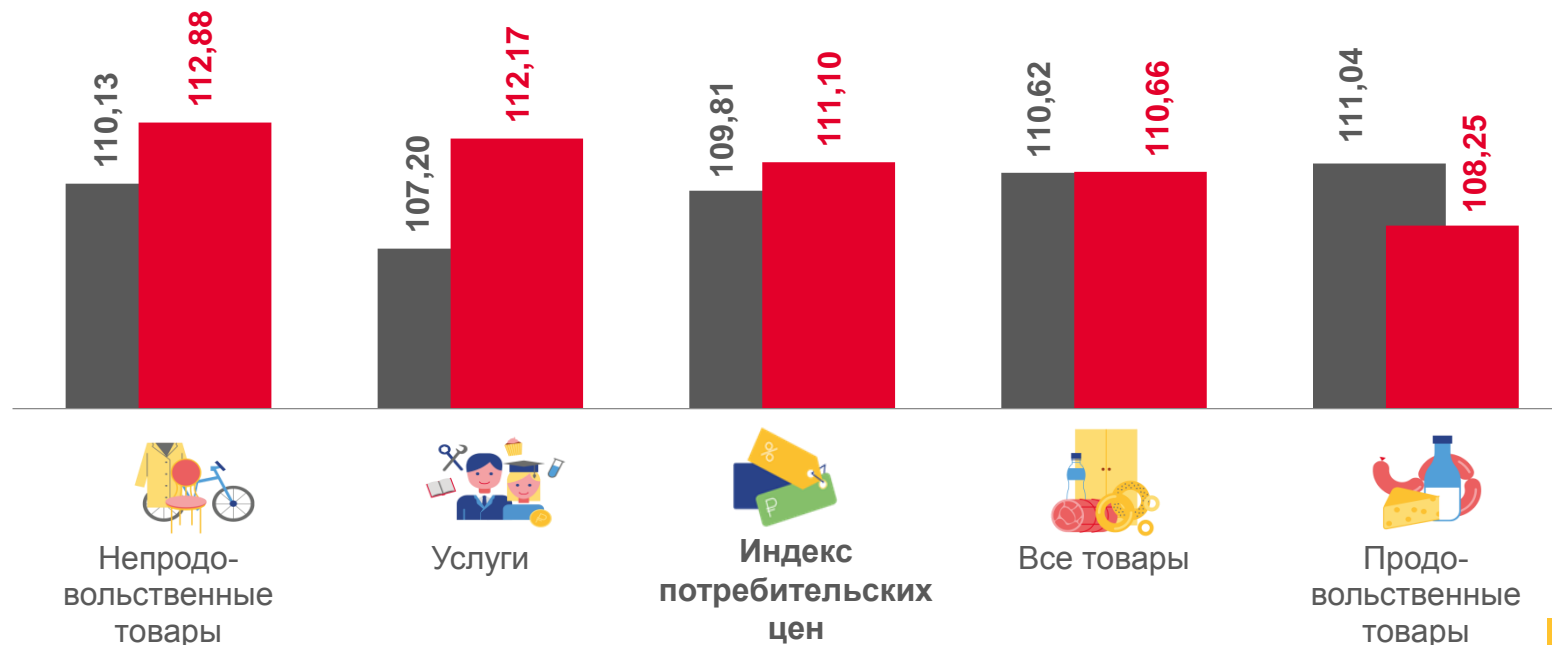
Непродовольственные товары

112,88



Услуги

112,17



■ февраль 2022 г. к февралю 2021 г. ■ февраль 2023 г. к февралю 2022 г.





# ИНДЕКСЫ ПОТРЕБИТЕЛЬСКИХ ЦЕН

февраль 2023 года; в %

к предыдущему месяцу

РФ **100,46**  
 СЗФО **100,37**  
 РК **100,32**



к декабрю предыдущего года

РФ **101,30**  
 СЗФО **101,37**  
 РК **101,69**



к соответствующему месяцу  
 предыдущего года

РФ **110,99**  
 СЗФО **110,86**  
 РК **111,10**







# ИНДЕКСЫ ПОТРЕБИТЕЛЬСКИХ ЦЕН НА ОТДЕЛЬНЫЕ ГРУППЫ ПРОДОВОЛЬСТВЕННЫХ ТОВАРОВ

февраль 2023 г. к предыдущему месяцу; в %



Фрутоовощная продукция, включая картофель

**107,61**



Яйца

**102,10**



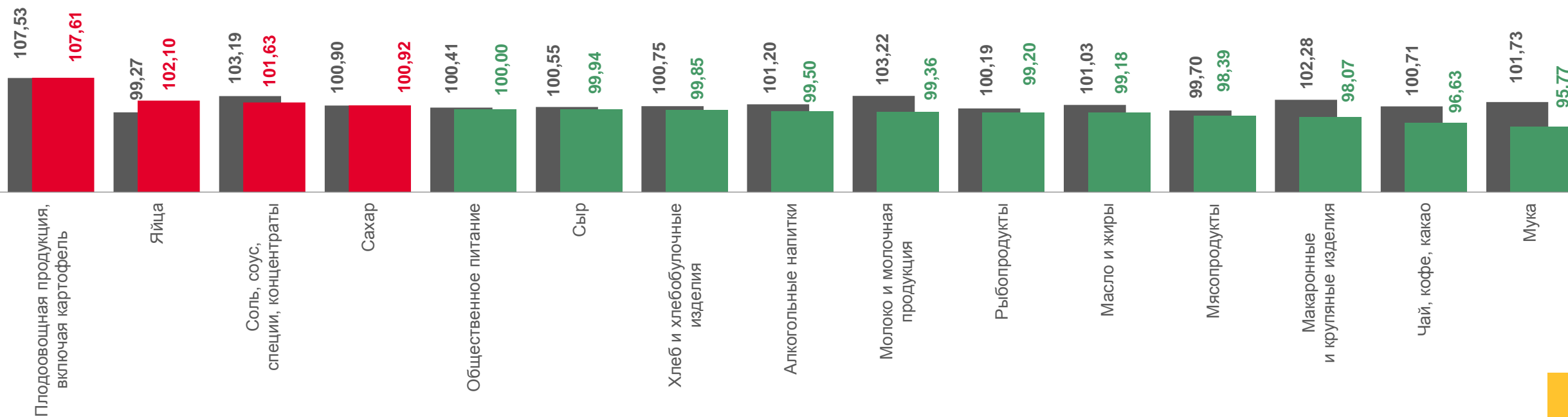
Чай, кофе, какао

**96,63**



Мука

**95,77**



■ февраль 2022 г. к январю 2022 г.

■ февраль 2023 г. к январю 2023 г.





# ИНДЕКСЫ ПОТРЕБИТЕЛЬСКИХ ЦЕН НА ОТДЕЛЬНЫЕ ГРУППЫ ПРОДОВОЛЬСТВЕННЫХ ТОВАРОВ

февраль 2023 г. к декабрю предыдущего года; в %



Фрутоовощная продукция, включая картофель

**125,12**



Яйца

**101,89**



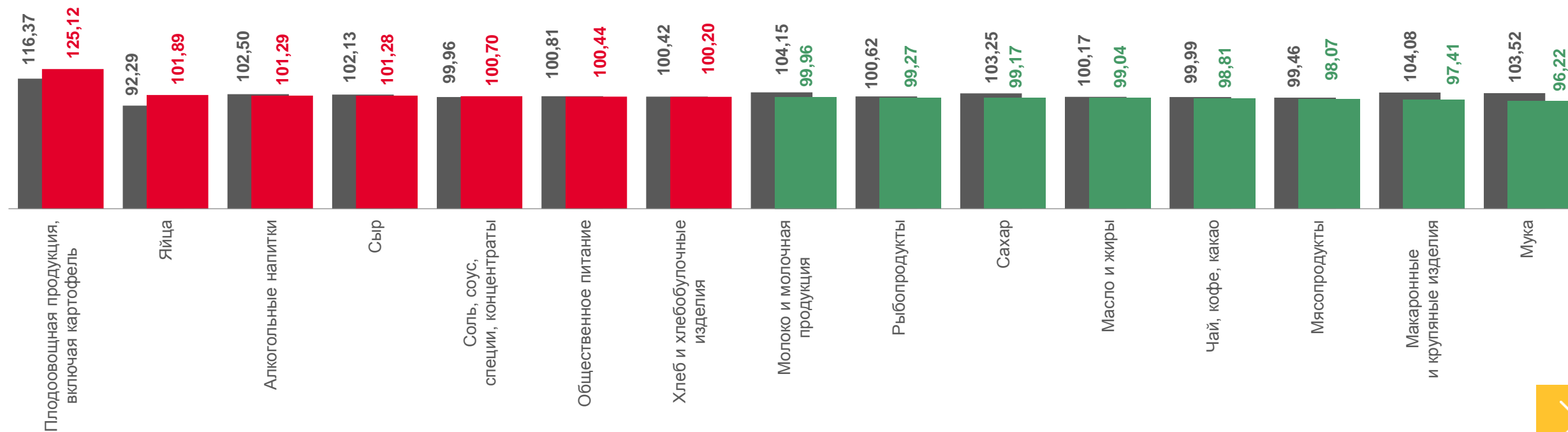
Макаронные и крупяные изделия

**97,41**



Мука

**96,22**



■ февраль 2022 г. к декабрю 2021 г.

■ февраль 2023 г. к декабрю 2022 г.





# СРЕДНИЕ ЦЕНЫ НА ПЛОДООВОЩНУЮ ПРОДУКЦИЮ

февраль 2023 года, рублей за килограмм



Яблоки

▲ **116,51** ₹



Помидоры свежие

▲ **217,14** ₹



Лук репчатый

▲ **55,92** ₹



Лимоны

▼ **131,99** ₹



Картофель

▲ **34,82** ₹



Чеснок

▼ **270,60** ₹



Апельсины

▲ **139,79** ₹



Свёкла столовая

▲ **40,01** ₹



Зелень свежая

▲ **772,96** ₹



Груши

▲ **220,21** ₹



Морковь

▲ **53,86** ₹



Орехи

▼ **1335,61** ₹



Виноград

▲ **277,04** ₹



Капуста белокочанная свежая

▼ **27,62** ₹



Сухофрукты

▼ **707,61** ₹



Бананы

▲ **109,07** ₹



Огурцы свежие

▲ **308,24** ₹



Грибы свежие

▲ **380,44** ₹



# ИНДЕКСЫ ПОТРЕБИТЕЛЬСКИХ ЦЕН НА ОТДЕЛЬНЫЕ ГРУППЫ НЕПРОДОВОЛЬСТВЕННЫХ ТОВАРОВ

февраль 2023 г. к предыдущему месяцу; в %



**103,69**

Спички



**103,02**

Товары для животных



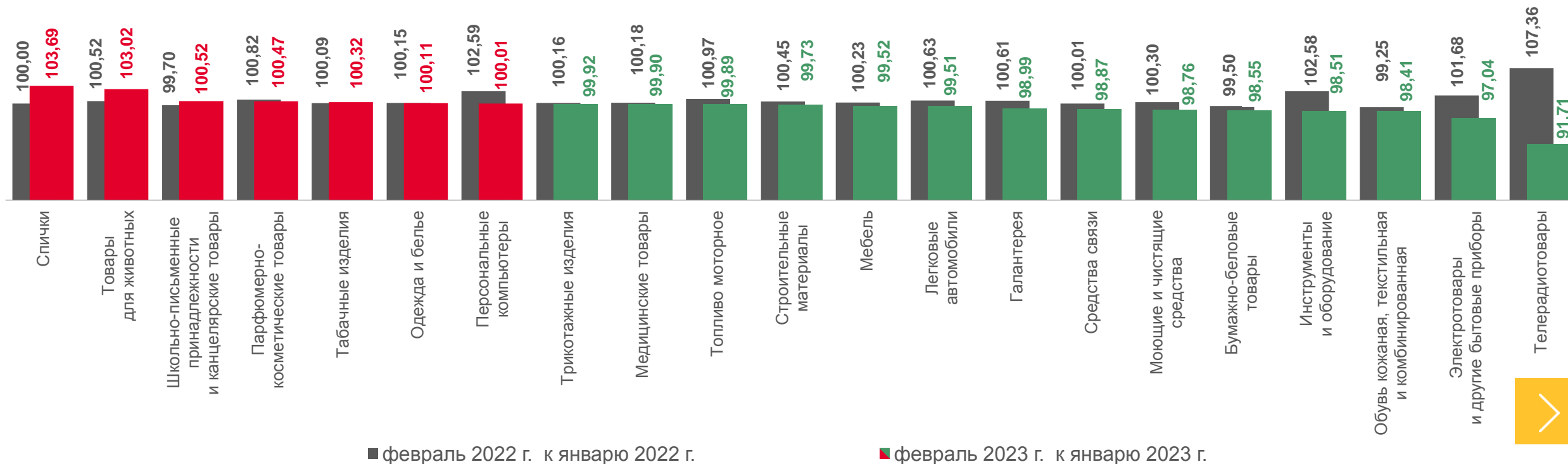
Электротовары и другие бытовые приборы

**97,04**



Телерадиотовары

**91,71**



■ февраль 2022 г. к январю 2022 г.

■ февраль 2023 г. к январю 2023 г.





# ИНДЕКСЫ ПОТРЕБИТЕЛЬСКИХ ЦЕН НА ОТДЕЛЬНЫЕ ГРУППЫ НЕПРОДОВОЛЬСТВЕННЫХ ТОВАРОВ

февраль 2023 г. к декабрю предыдущего года; в %



105,97

Спички



102,58

Товары для животных



93,66

Средства связи



90,55

Телерадиотовары



■ февраль 2022 г. к декабрю 2021 г. ■ февраль 2023 г. к декабрю 2022 г.





# ИЗМЕНЕНИЕ ЦЕН НА ТОПЛИВО МОТОРНОЕ

февраль 2023 года



Газовое моторное топливо, л

▼ 24,96 ₺



Дизельное топливо, л

▼ 61,47 ₺



Бензин автомобильный марки АИ-92, л

▼ 48,00 ₺



Бензин автомобильный марки АИ-95, л

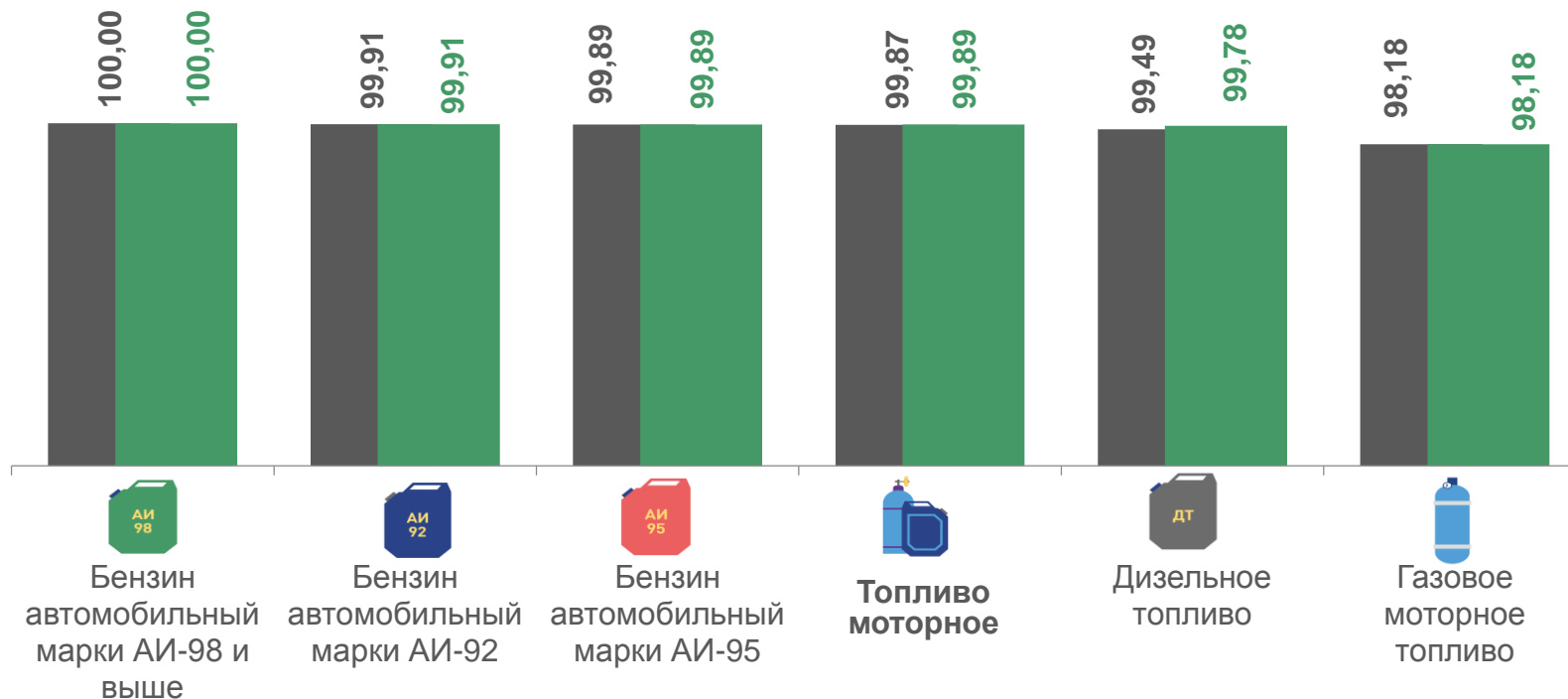
▼ 51,27 ₺



Бензин автомобильный марки АИ-98 и выше, л

62,58 ₺

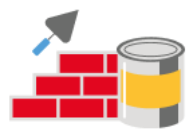
в процентах



■ февраль 2023 г. к декабрю 2022 г.

■ февраль 2023 г. к январю 2023 г.





# СРЕДНИЕ ЦЕНЫ НА СТРОИТЕЛЬНЫЕ МАТЕРИАЛЫ

февраль 2023 года; рублей



Доска обрезная, м<sup>3</sup>

▼ 30294,70 ₺



Плиты древесно-стружечные, ориентированно-стружечные, м<sup>2</sup>

▼ 421,73 ₺



Цемент тарированный, 50 кг

▲ 479,84 ₺



Еврошифер, 10 м<sup>2</sup>

▲ 4115,81 ₺



Стекло оконное листовое, м<sup>2</sup>

1 066,97 ₺



Кирпич красный, 1000 шт.

▼ 36816,45 ₺



Рубероид, 10 м

▼ 473,34 ₺



Металлочерепица, м<sup>2</sup>

▼ 567,72 ₺



Ламинат, м<sup>2</sup>

▲ 1265,34 ₺



Линолеум, м<sup>2</sup>

▲ 583,18 ₺



Плитка керамическая, облицовочная для внутренних работ, м<sup>2</sup>

▲ 857,82 ₺



Краски масляные, эмали, кг

▼ 328,28 ₺

Гипсокартон, м<sup>2</sup>

169,63 ₺



Обои виниловые, 10 м

1349,86 ₺



# ИНДЕКСЫ ПОТРЕБИТЕЛЬСКИХ ЦЕН НА ОТДЕЛЬНЫЕ ГРУППЫ УСЛУГ

февраль 2023 г. к предыдущему месяцу; в %



**123,55**



**104,65**



**99,25**



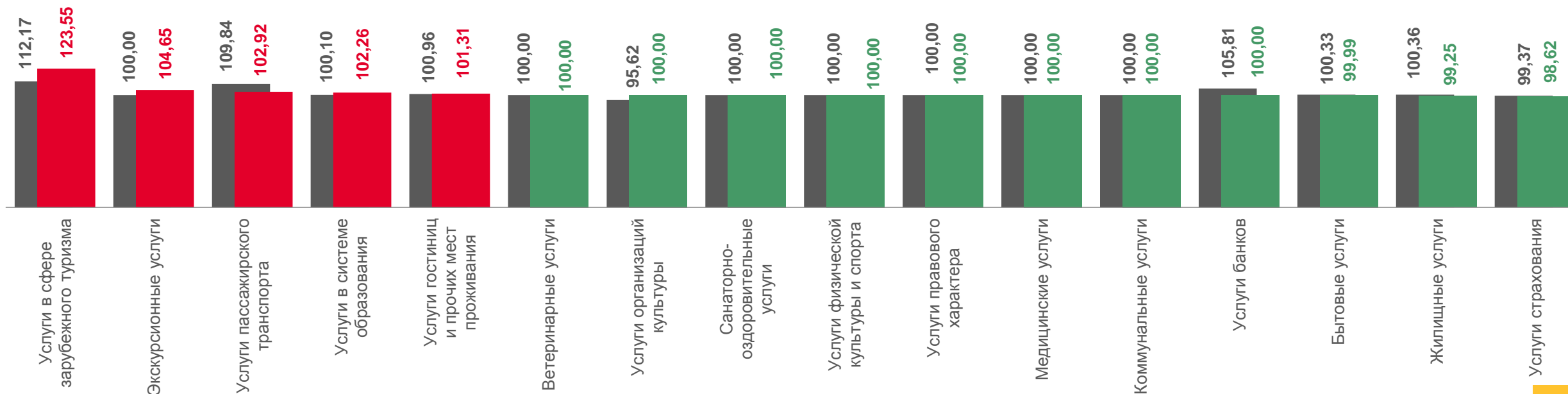
**98,62**

Услуги в сфере зарубежного туризма

Экскурсионные услуги

Жилищные услуги

Услуги страхования



■ февраль 2022 г. к январю 2022 г.

■ февраль 2023 г. к январю 2023 г.







# ИНДЕКСЫ ПОТРЕБИТЕЛЬСКИХ ЦЕН НА ОТДЕЛЬНЫЕ ГРУППЫ УСЛУГ

февраль 2023 г. к декабрю предыдущего года; в %



**141,69**

Услуги в сфере зарубежного туризма



**122,12**

Экскурсионные услуги



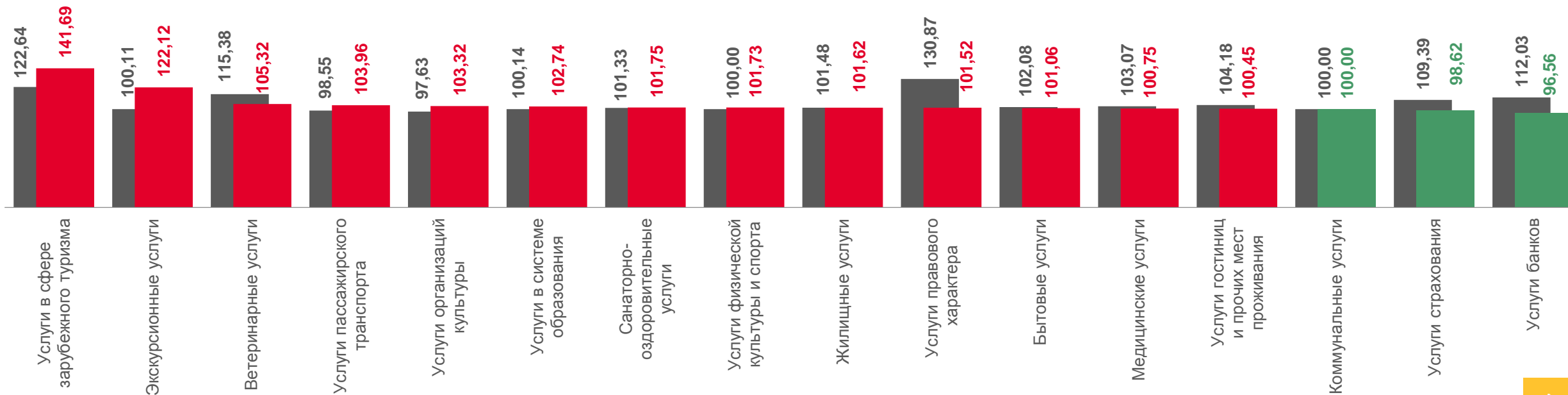
**98,62**

Услуги страхования



**96,56**

Услуги банков



■ февраль 2022 г. к декабрю 2021 г.

■ февраль 2023 г. к декабрю 2022 г.





# СРЕДНИЕ ЦЕНЫ НА ЖИЛИЩНЫЕ И КОММУНАЛЬНЫЕ УСЛУГИ

февраль 2023 года; рублей



24,72 ₺

Содержание и ремонт жилья в государственном и муниципальном жилищных фондах, м<sup>2</sup> общей площади




11,99 ₺

Наём жилых помещений в государственном и муниципальном жилищных фондах, м<sup>2</sup> общей площади



24,72 ₺

Содержание и ремонт жилья для граждан-собственников жилья в результате приватизации, м<sup>2</sup> общей площади



24,47 ₺

Услуги по организации и выполнению работ по эксплуатации домов ЖК, ЖСК, ТСЖ, м<sup>2</sup> общей площади



10,46 ₺

Взносы на капитальный ремонт, м<sup>2</sup>



94,15 ₺

Обращение с твёрдыми коммунальными отходами, с человека



2891,47 ₺

Отопление, Гкал



41,83 ₺

Водоснабжение холодное, м<sup>3</sup>




35,46 ₺

Водоотведение, м<sup>3</sup>




206,18 ₺

Водоснабжение горячее м<sup>3</sup>



104,61 ₺

Газ сетевой, месяц с человека



6,39 ₺

Газ сетевой, м<sup>3</sup>



502,08 ₺

Газ сжиженный, месяц с человека



107,56 ₺

Газ сжиженный, м<sup>3</sup>



440,00 ₺

Электроэнергия в квартирах без электроплит за минимальный объём потребления, 100 кВт



440,00 ₺

Электроэнергия в квартирах без электроплит сверх минимальный объём потребления, 100 кВт



308,00 ₺

Электроэнергия в квартирах с электроплитами за минимальный объём потребления, 100 кВт



308,00 ₺

Электроэнергия в квартирах с электроплитами сверх минимальный объём потребления, 100 кВт